

ETAT DES LIEUX DES PRATIQUES EN PICARDIE

AHP - Journée d'automne - 21 septembre 2017

1 - Prévention préopératoire du risque infectieux en chirurgie

2 - Quelle antiseptie avant un geste invasif ?

ORGANISATION DE L'AUDIT

- Recherche des adresses mails de l'ensemble des établissements Picards publics et privés sur Scop Santé (HAS) et sur l'annuaire CPias
- Mails envoyés le 5 juillet et relance le 29 aout

- Création d'une grille de saisie sur Google Forms
- 38 établissements sollicités, 16 ont répondu



QUESTIONS

VOS PRATIQUES D'ANTISEPSIE

Ce questionnaire a pour but de connaître les pratiques d'antisepsie demandées dans vos protocoles au sujet de la préparation préopératoire du patient (Partie 1) ainsi que de la préparation de la peau avant certains gestes invasifs (Partie 2).

Adresse e-mail *

Adresse e-mail valide

Ce formulaire collecte des adresses e-mail. [Modifier les paramètres](#)

Votre type d'établissement

Cases à cocher

- CHU ×
- CH ×
- Clinique ×
- Ajouter une option or [AJOUTER "AUTRE"](#)

Obligatoire



QUESTIONS

Réponse courte

PARTIE 1 : Préparation préopératoire du patient

A remplir uniquement si vous avez un bloc opératoire (sinon, passez directement à la Partie 2 plus bas).

Si les pratiques demandées dans vos protocoles sont différentes selon les spécialités, vous pouvez remplir plusieurs questionnaires en précisant ci-dessous la spécialité pour laquelle vous répondez.



Spécialité (si besoin) :

Réponse courte

Question 1 : Nombre de douches demandées avant intervention chirurgicale

- Une douche la veille et une douche le matin
- Une douche le matin
- Une douche le matin
- Pas de douches
- Autre...

Question 2 : Type de savon utilisé pour la douche



QUESTIONS

2 applications du produit antiseptique

PARTIE 2 : Préparation de la peau avant certains gestes invasifs

Il s'agit de décrire les pratiques d'antiseptie demandées dans vos protocoles.

⋮

Question 8 : Quel antiseptique utilisez-vous dans les situations suivantes ?

	PVPI dermique	PVPI alcoolique	Biseptine	Chlorhexidine alcoolique 0,5%	Chlorhexidine alcoolique 2%	Alcool 70*
Pose KT veineux périphérique	<input type="radio"/>	<input type="radio"/>	<input type="radio"/>	<input type="radio"/>	<input type="radio"/>	<input type="radio"/>
Pose KT sous-cutané	<input type="radio"/>	<input type="radio"/>	<input type="radio"/>	<input type="radio"/>	<input type="radio"/>	<input type="radio"/>
Pose KT central	<input type="radio"/>	<input type="radio"/>	<input type="radio"/>	<input type="radio"/>	<input type="radio"/>	<input type="radio"/>
Pose PICC line	<input type="radio"/>	<input type="radio"/>	<input type="radio"/>	<input type="radio"/>	<input type="radio"/>	<input type="radio"/>
Pose chambre implantable	<input type="radio"/>	<input type="radio"/>	<input type="radio"/>	<input type="radio"/>	<input type="radio"/>	<input type="radio"/>

Question 9 : Quel est le mode d'application de l'antiseptique dans les situations suivantes ?

	1 application	2 applications	Détersion puis 1 application	Détersion puis 2 applications
Pose KT veineux périphérique	<input type="radio"/>	<input type="radio"/>	<input type="radio"/>	<input type="radio"/>
Pose KT sous-cutané	<input type="radio"/>	<input type="radio"/>	<input type="radio"/>	<input type="radio"/>

AHP2017

- CHU Amiens Picardie
- Polyclinique de Picardie
- CH Compiègne-Noyon
- Polyclinique Saint Côme
- CH Beauvais
- CH Guise
- CH Douai
- Clinique du Parc
- CH Hirson
- CH Chauny
- GHPSO
- CH Soissons
- CH Albert
- CH Corbie
- Chi Clermont
- CH Saint-Quentin



PRÉVENTION PRÉOPÉRATOIRE DU RISQUE INFECTIEUX EN CHIRURGIE

- 12 questionnaires analysés



Q1 : NOMBRE DE DOUCHES DEMANDÉES



Veille

+



Matin

=

83%



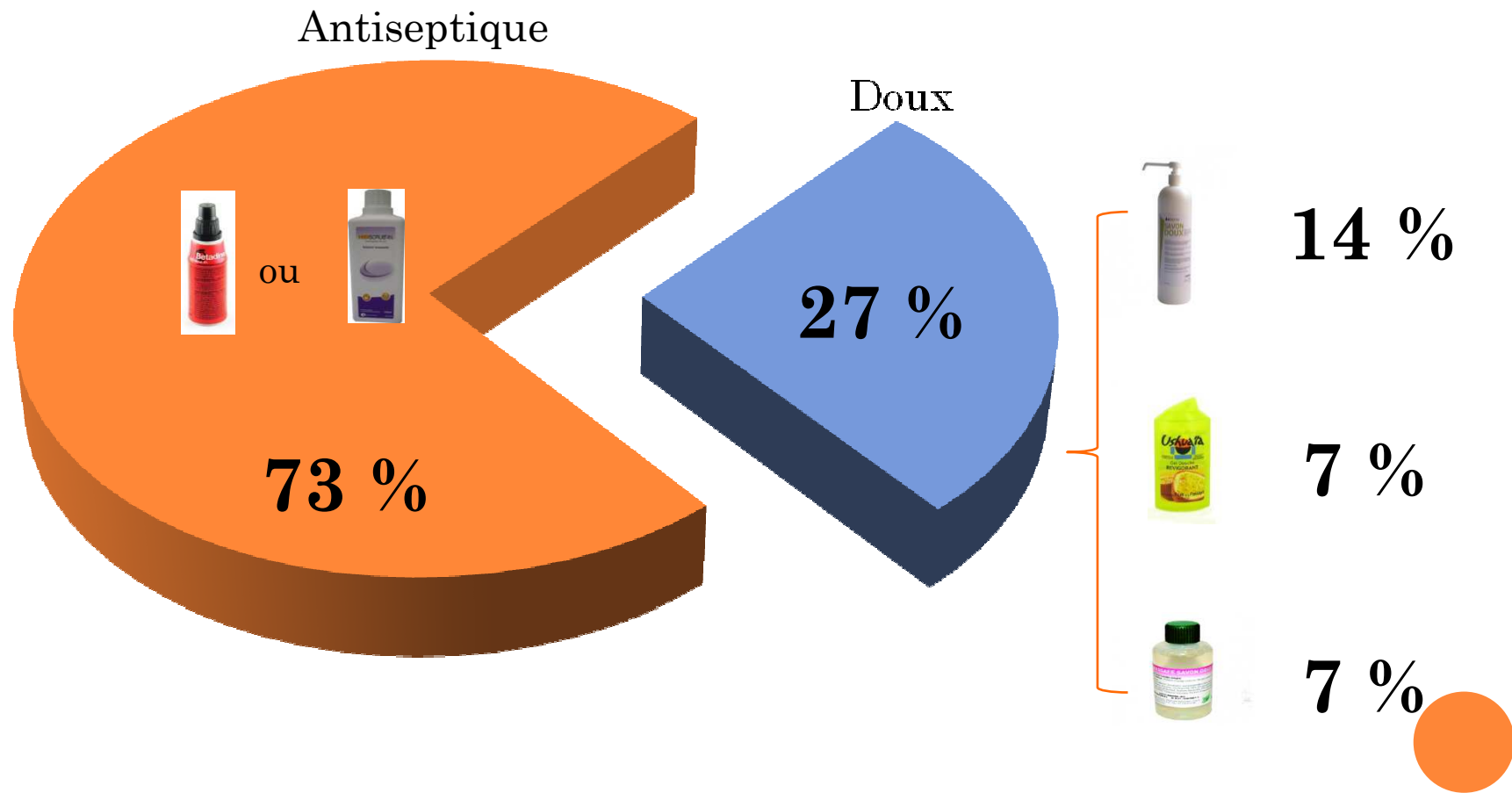
Matin

=

17%



Q2 : TYPE DE SAVON POUR LA DOUCHE PRÉOPÉRATOIRE



Q3 : RÉALISATION D'UN SHAMPOING



Systematiquement



62 % *8 établissements*



Seulement si le cuir chevelu/tête/cou sont dans le champs opératoire



38 % *4 établissements*



12 établissements / 13 réponses (plusieurs réponses possibles par établissement)

Q4 : LA DÉTERSION AU BLOC OPÉRATOIRE



- Systématiquement : 50 %
- Uniquement si peau souillée : 21%
- En cas d'urgence : 14%
- Selon l'intervention : 14%



12 établissements / 14 réponses (plusieurs réponses possibles par établissement)

Q5 Q6 : LA DÉSINFECTION DU CHAMP OPÉRATOIRE



65 %



18 %



12 %



ou



6 %



2 applications =
100%



12 établissements / 17 réponses (plusieurs réponses possibles par établissement)

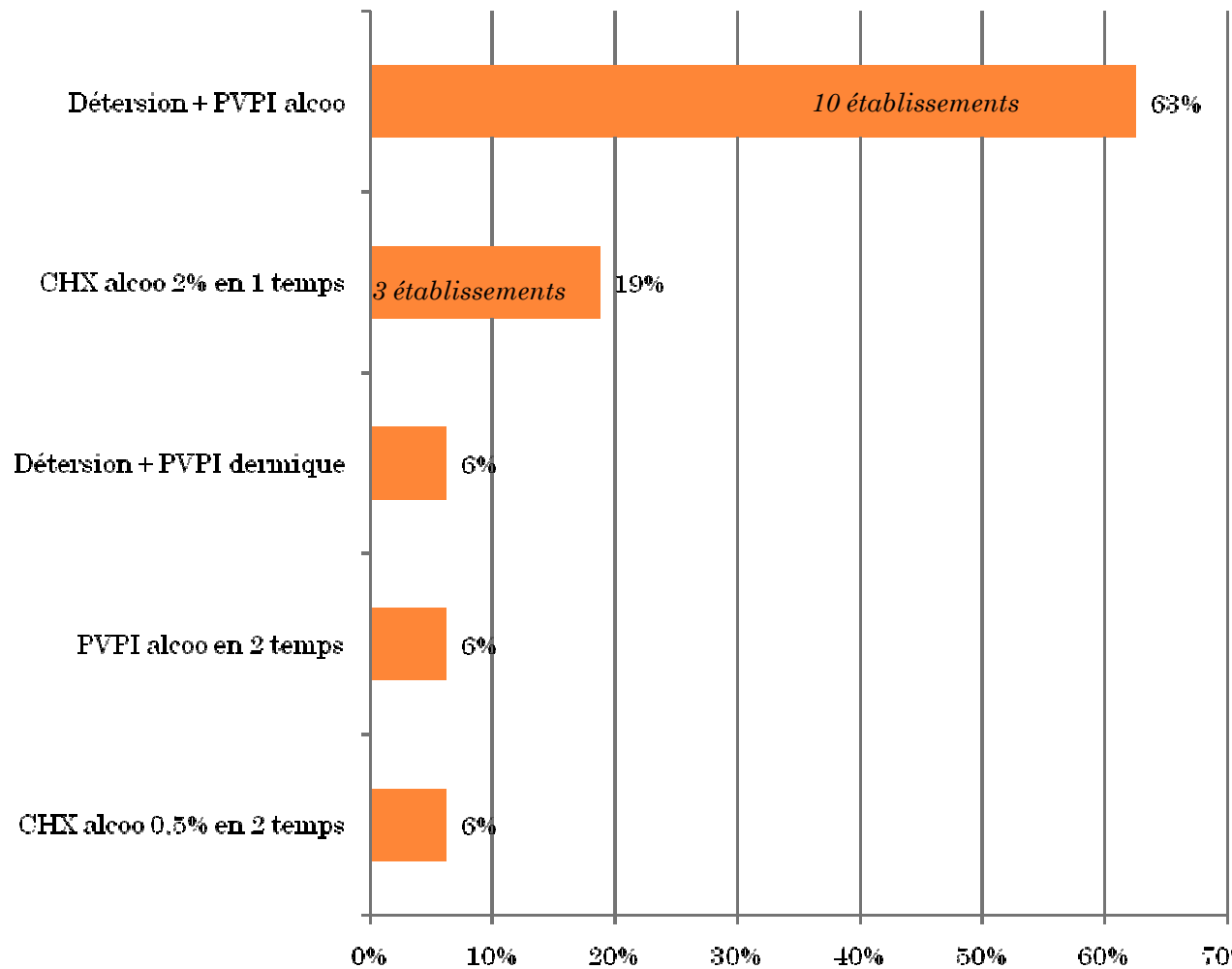
QUELLE ANTISEPSIE AVANT UN GESTE INVASIF ?

- 16 questionnaires analysés



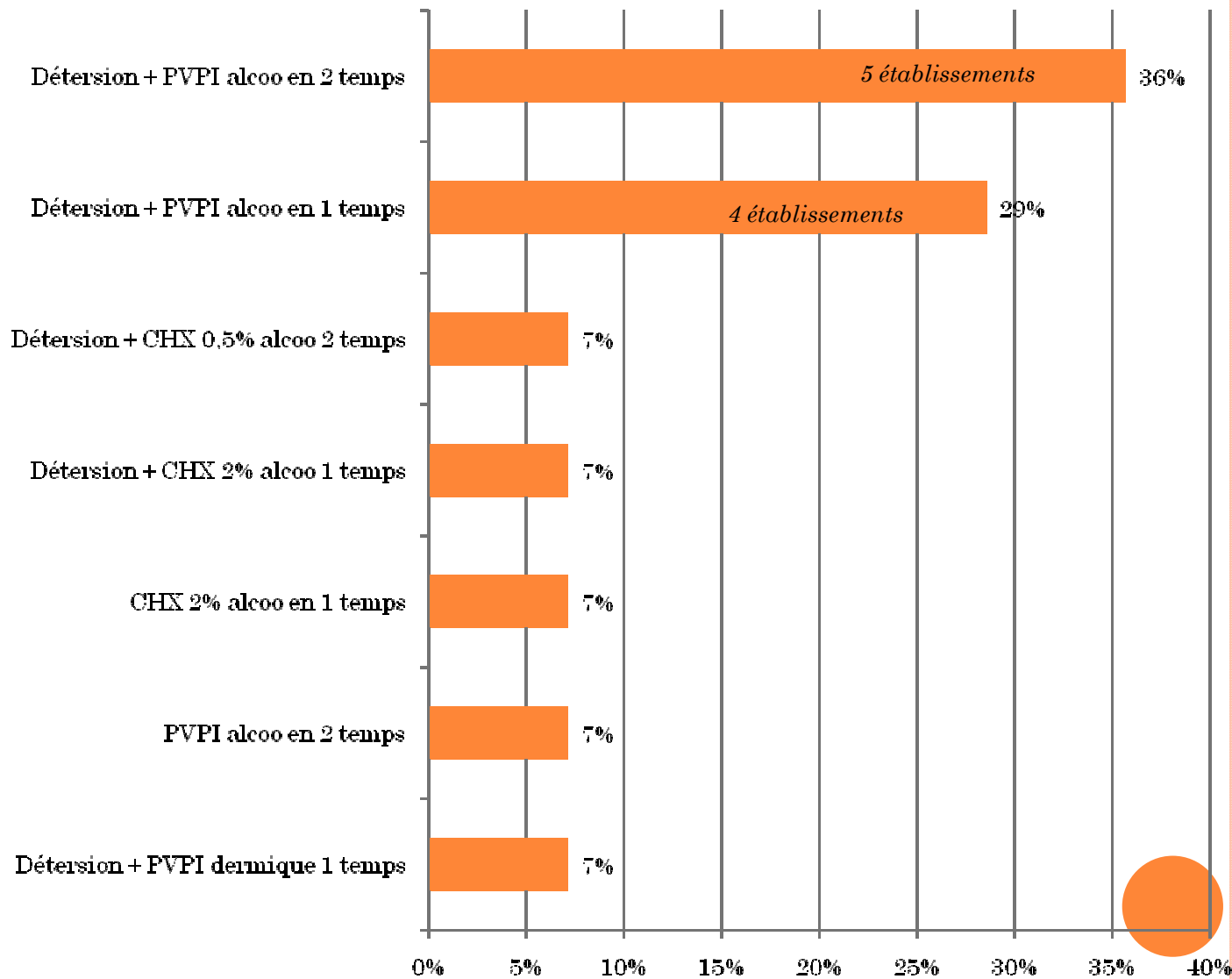
POSE KT VEINEUX PÉRIPHÉRIQUE ET SOUS-CUTANÉ

16 établissements



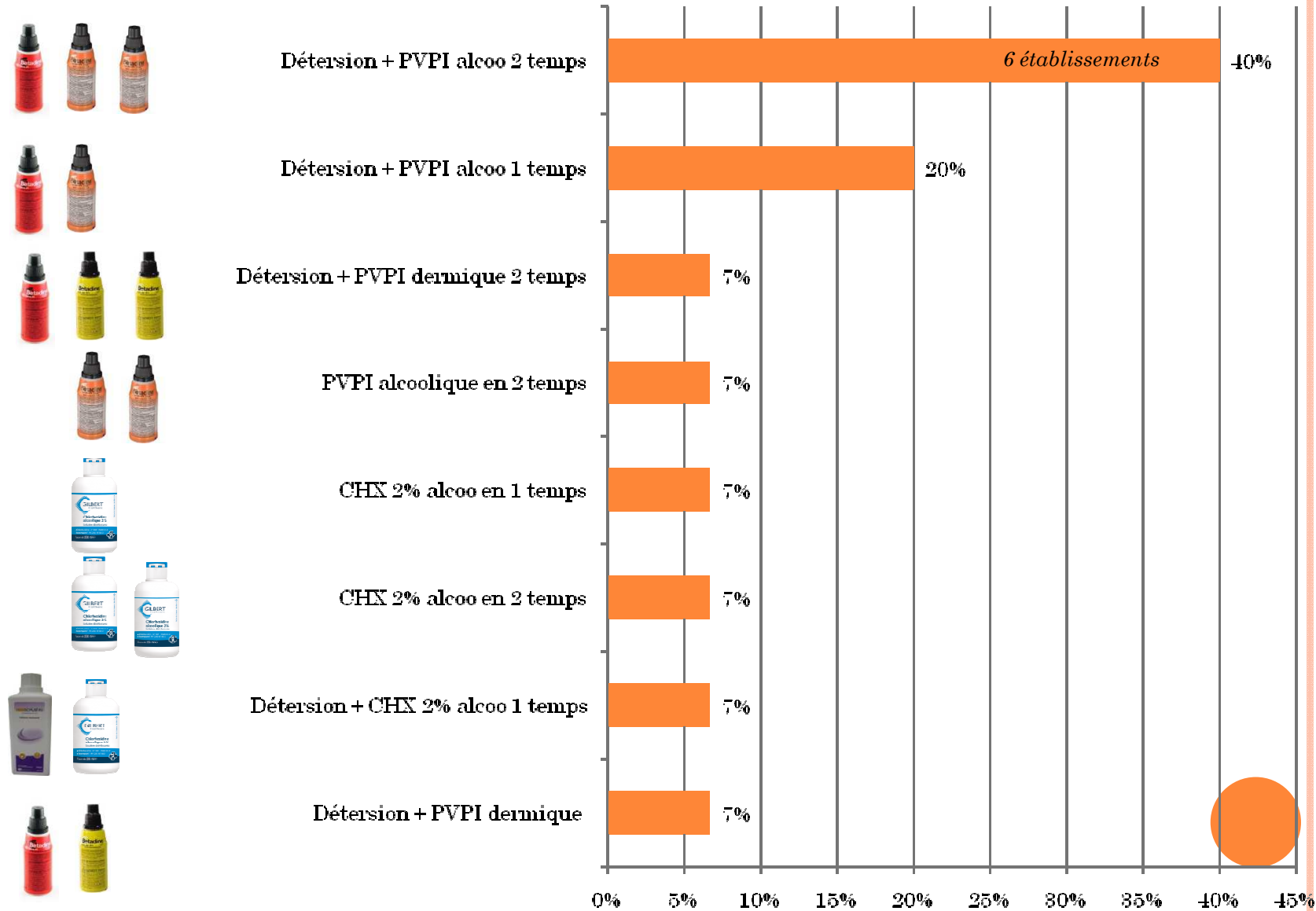
POSE DE CATHETER A CHAMBRE IMPLANTABLE

14 établissements



POSE DE KT VEINEUX CENTRAL

15 établissements



POSE DE PICC LINE

