




Association des hygiénistes de Picardie

9^{ème} Journée d'automne

Noyon - 19 Septembre 2013

Entretien des jouets et du matériel partagé



Annie BRENET

ARLIN Picardie CCLIN PN

Généralités

- L'hygiène est un ensemble de principes et de pratiques ayant pour but de préserver et d'améliorer la santé.
- L'application des règles d'hygiène a une place essentielle dans la prévention des maladies transmissibles en collectivité pour lutter contre les sources de contamination et réduire les voies de transmission.

En crèche, en hospitalisation, en consultation...

- **Accueil collectif (permanent) d 'enfants**
 - en bonne santé ou malades
 - de la naissance à ...
 - pour une durée ...très variable
- **Exposition aux mêmes risques d'infections que dans les autres collectivités**



↪ Entrer dans une démarche de réflexion
et d'actions concrètes pour:

- le tri des jouets ou autre matériel partagé
- les techniques d'entretien
- le choix des produits à utiliser



Réduire les substances chimiques!

- Bénéfique pour l'environnement
 - air et rejets
- Bénéfique pour les professionnels
- Bénéfique pour les enfants
 - Un bébé passe 80% de son temps en intérieur!

*Étude réalisée par ASEF (Association Santé Environnement) dans 10 crèches, a révélé la présence de 3 molécules cancérigènes dans l'air, le benzène, le formaldéhyde et les phtalates, classées par l'**Observatoire de l'Air Intérieur** comme substances « hautement préoccupantes » Février 2009*



**Comment améliorer les pratiques
d'entretien des jouets partagés?**

***La nouvelle molécule:
le bon sens !***

Procédures de nettoyage

- Instaurer des **consignes claires** de nettoyage et désinfection pour chaque type de matériel
- **Afficher aux endroits adéquats** par exemple:
 - **Table à langer**: nettoyage journalier suivi de désinfection des tables après chaque change
 - **Jouets**: nettoyage journalier, hebdomadaire?

Hochets et autres jouets ou matériels portés à la bouche...

- Mise à l'écart dès la fin du jeu ou laisser en chambre jusqu'à la sortie
- Faire tremper dans un bain de DDA* selon le temps recommandé par le fabricant et en fonction des objectifs fixés (*attention aux orifices* 
moisissures  *jeter le jouet !*)
- Frotter les souillures externes
- **Rincer minutieusement (éliminer les résidus de produits)**
- Laisser sécher
- Ranger

*DDA: Détergent Désinfectant agréé contact Alimentaire

En collectivité, Éliminer les jouets difficiles à entretenir !

**Oubliez les LEGO ou
autres petits jouets...**



- Oubliez la



Main collante




Pour les autres jeux...

- **jouets immergeables**, entretien deux fois par semaine : trempage de 15 minutes dans une solution de détergent désinfectant compatible avec l'usage alimentaire puis rinçage (pour diminuer le risque toxicologique) et séchage
- **petits jouets à surface rigide** peuvent être passés au lave vaisselle.
- **jouets non immergeables**, entretien quotidien : essuyage avec une lavette (à usage unique ou réutilisable changée quotidiennement avec lavage en machine) imprégnée d'une solution de détergent désinfectant compatible avec l'usage alimentaire avec un temps de contact de 15 minutes, rincer avec une nouvelle lavette propre imprégnée d'eau puis sécher



Récapitulatif...



- **Objets et jouets de petite et moyenne taille :**
 - Lavage avec désinfection thermique (si la taille le permet)
 - 1° choix : Lave-vaisselle
 - 2° choix : Lave-linge (dans un drap ou filet)
- **Objets et jouets de plus grande taille :**
 - Cf. idem sols et surfaces
- **Jouets en tissus**
 - Lavage régulier en machine



- ➔ **Laver sans délai les jouets ou peluches présentant une souillure visible**
- ➔ **Éviter de partager les jouets portés à la bouche tant que ces derniers n'ont pas été lavés et désinfectés**

***Augmenter la fréquence d'entretien des jouets
en cas d'épidémie !!!***



Autres procédés...ayant un large spectre d'activité

- o La vapeur qui permet un nettoyage et une désinfection
- o Le peroxyde d'hydrogène stabilisé, biodégradable et d'action rapide



Que faire des peluches?



Pour les peluches synthétiques,

entretien au minimum hebdomadaire : lavage en machine à laver dans un cycle à 40°C.



Peluches et doudou...

- les peluches peuvent contenir jusqu'à 500 acariens/cm³ !!!
- 1 gramme de poussières peut contenir de 40 à 300 acariens, voire jusqu'à 15 000...

Recette pour les jouets impossibles à traiter en machine:

Quelques heures sous sac plastique dans un congélateur à -18°C tue les acariens, *et ensuite les battre vigoureusement ou passer au sèche linge!*



Pour en savoir plus...

- Conseil supérieur d'hygiène publique de France.
Guide des conduites à tenir en cas de maladie transmissible dans une collectivité d'enfants 2003
http://www.sante.gouv.fr/htm/dossiers/maladie_enfant/sommaire.htm
- Killian C. **L'hygiène des jouets en collectivité.**
Cahier de la puéricultrice 2000 ; 147 Septembre : 45-46
- Floret D, Collet JP. **Risque infectieux pour les enfants en crèche collective.** HygièneS 1997; V(3) :166-176



Merci de votre attention !

